

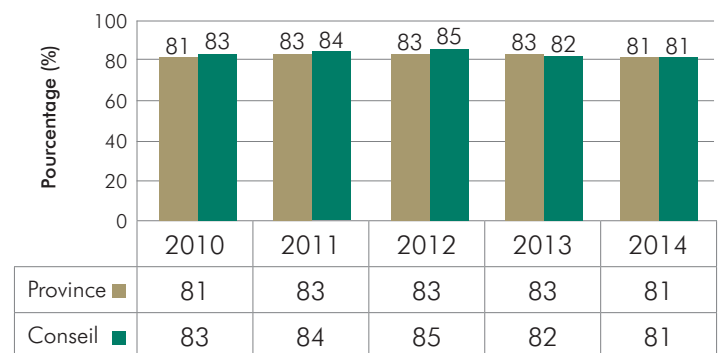
# Résultats de l'OQRE depuis les 5 dernières années

## Cycle primaire Test en lecture, écriture et mathématiques

### Écriture, 3<sup>e</sup> année

% aux niveaux 3 et 4 pour les cinq dernières années

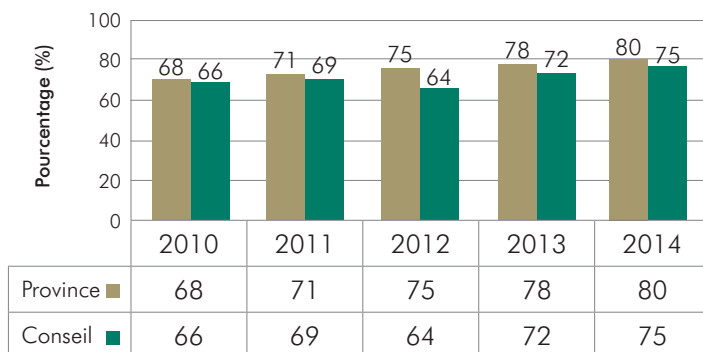
#### Conseil vs. Province



### Lecture, 3<sup>e</sup> année

% aux niveaux 3 et 4 pour les cinq dernières années

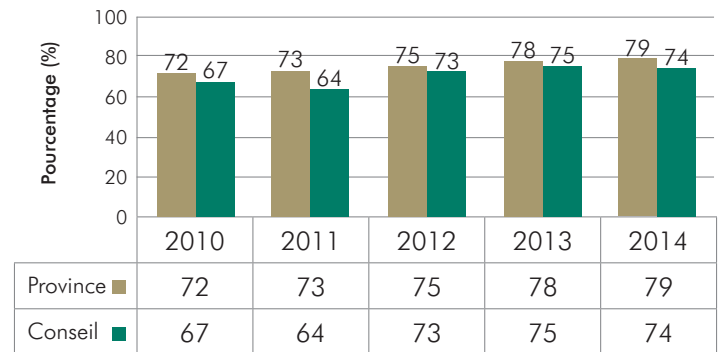
#### Conseil vs. Province



### Mathématiques, 3<sup>e</sup> année

% aux niveaux 3 et 4 pour les cinq dernières années

#### Conseil vs. Province



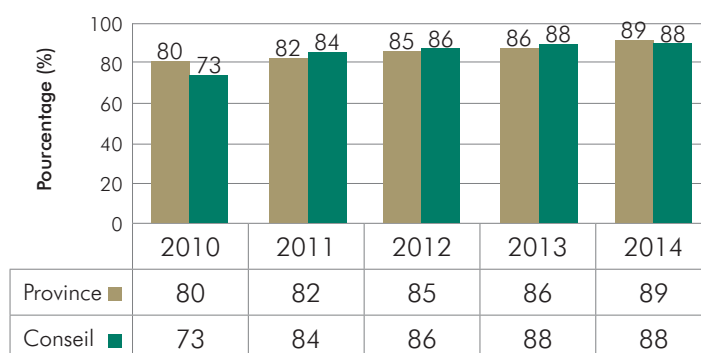
# Résultats de l'OQRE depuis les 5 dernières années

## Cycle moyen — Test en lecture, écriture et mathématiques

### Écriture, 6<sup>e</sup> année

% aux niveaux 3 et 4 pour les cinq dernières années

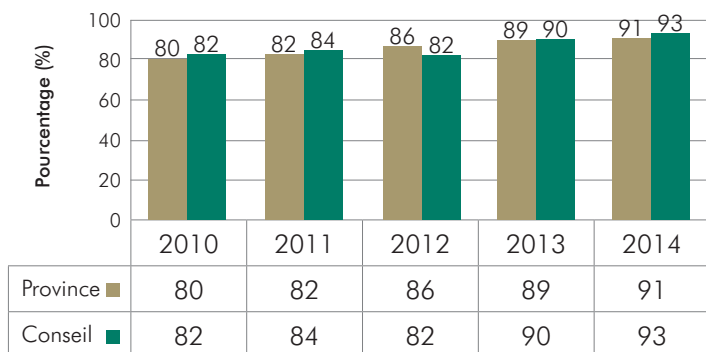
#### Conseil vs. Province



### Lecture, 6<sup>e</sup> année

% aux niveaux 3 et 4 pour les cinq dernières années

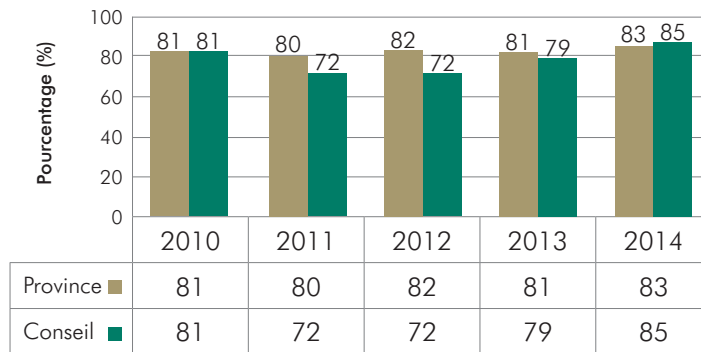
#### Conseil vs. Province



### Mathématiques, 6<sup>e</sup> année

% aux niveaux 3 et 4 pour les cinq dernières années

#### Conseil vs. Province



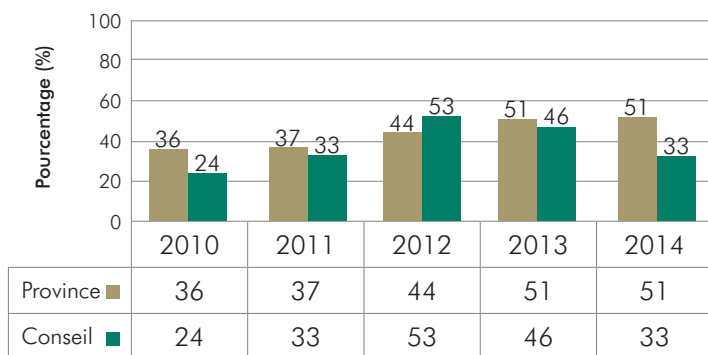
# Résultats de l'OQRE depuis les 5 dernières années

## Test provincial de mathématiques TPM (9<sup>e</sup> année et Cours appliqué)

### Cours appliqué, TPM (9<sup>e</sup> année)

% aux niveaux 3 et 4 pour les cinq dernières années

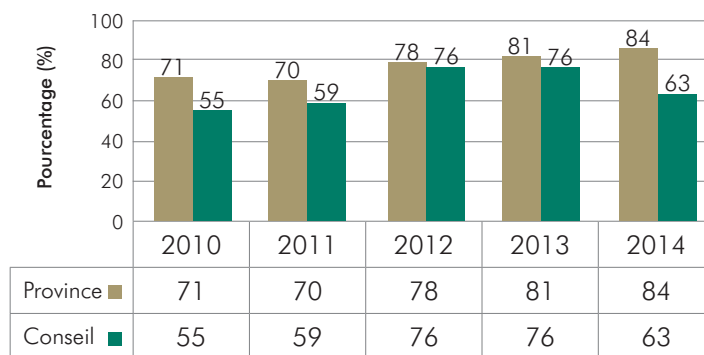
#### Conseil vs. Province



### Cours théorique, TPM (9<sup>e</sup> année)

% aux niveaux 3 et 4 pour les cinq dernières années

#### Conseil vs. Province



## Test provincial de compétences linguistiques TPCL (10<sup>e</sup> année)

### TPCL (10<sup>e</sup> année) - Théorique + appliqué

% aux niveaux 3 et 4 pour les cinq dernières années

#### Conseil vs. Province

