


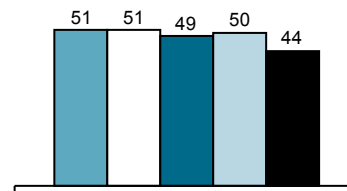
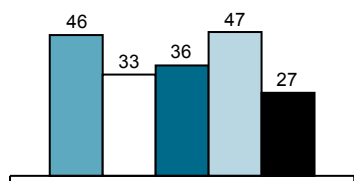
Test de mathématiques, 9^e année, 2016-2017

POURCENTAGE DE TOUS LES ÉLÈVES AYANT ATTEINT OU DÉPASSÉ LA NORME PROVINCIALE (NIVEAUX 3 ET 4) D'UNE ANNÉE À L'AUTRE

COURS APPLIQUÉ

Conseil scolaire

Province




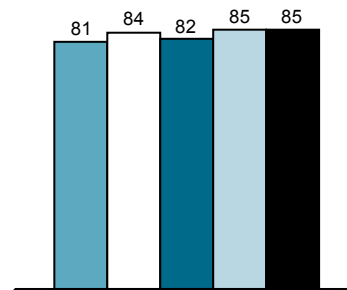
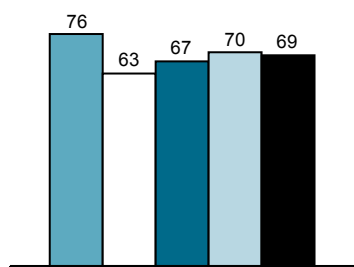
Nombre total d'élèves

	<u>2012-2013</u>	<u>2013-2014</u>	<u>2014-2015</u>	<u>2015-2016</u>	<u>2016-2017</u>
Conseil scolaire	46	39	50	36	51
Province	1 456	1 530	1 312	1 376	1 377

COURS THÉORIQUE

Conseil scolaire

Province



Nombre total d'élèves

	<u>2012-2013</u>	<u>2013-2014</u>	<u>2014-2015</u>	<u>2015-2016</u>	<u>2016-2017</u>
Conseil scolaire	85	102	86	92	95
Province	3 908	4 051	3 984	4 275	4 448